

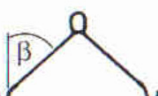
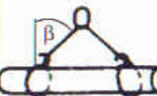
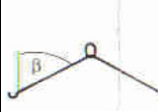
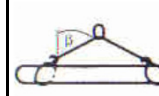
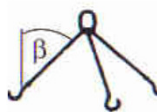
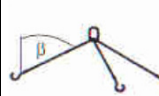




Anschlagketten Güteklasse 8

Neigungswinkel β	-		0°-45°		>45°-60°		0°-45°		-	
	-		-		-		-		-	
Ketten-Nennstärke mm										
Tragfähigkeit in kg										
6	1.120	900	1.600	1.300	1.120	900	2.360	1.700	2.240	1.800
7	1.500	1.200	2.120	1.700	1.500	1.200	3.150	2.240	3.000	2.400
8	2.000	1.600	2.800	2.250	2.000	1.600	4.250	3.000	4.000	3.200
10	3.150	2.500	4.250	3.400	3.150	2.500	6.700	4.750	6.300	5.000
13	5.300	4.250	7.500	6.000	5.300	4.250	11.200	8.000	10.600	8.500
16	8.000	6.400	11.200	9.000	8.000	6.400	17.000	11.800	16.000	12.800
18	10.000	8.000	14.000	11.200	10.000	8.000	21.200	15.000	20.000	16.000
20	12.500	10.000	17.000	13.600	12.500	10.000	26.500	19.000	25.000	20.000
22	15.000	12.000	21.200	20.000	15.000	12.000	31.500	22.400	30.000	24.000
26	21.200	17.000	30.000	24.000	21.200	17.000	45.000	31.500	42.400	34.000
32	31.500	25.000	45.000	36.000	31.500	25.000	67.000	47.500	63.000	50.000
36	40.000	32.000	56.000	45.000	40.000	32.000	85.000	60.000	80.000	64.000
40	50.000	40.000	71.000	57.000	50.000	40.000	106.000	75.000	100.000	80.000
45	63.000	50.000	90.000	72.000	63.000	50.000	132.000	95.000	126.000	100.000